

Гайд по кнопкам оплаты

Этот гайд описывает визуальные требования к кнопкам оплаты. Он обеспечивает единообразие бренда и узнаваемость при оплате через сайты мерчантов и приложение.

Интерфейс должен содержать две разные кнопки:

- «Оплатить в приложении Halyk»
- «Оплатить картой любого банка» с перечислением поддерживаемых систем (Visa, MasterCard, Apple Pay, Google Pay, Samsung Pay и др.)

Можно выбрать любой из предложенных далее вариантов оформления, адаптируя под свою дизайн-систему, при условии соблюдения обязательных элементов и иерархии.

#1 Брендинговые кнопки

единые с визуальной айдентикой банка


Обязательные требования:

- Использовать только фирменные цвета Halyk:
 - Основной зелёный #2AA65C
 - Второстепенный #EAF6EF
- Обязательно использовать логотип банка и иконки платёжных систем (Visa, MasterCard, Apple Pay, Google Pay, Samsung Pay и т. д.)


Рекомендации:

- Использовать на корпоративных платформах, где важна ассоциация с брендом Halyk
- Минимальная высота кнопки — 48 px
- Скругление — 12 px

Белый фон



Тёмный фон



#2 Кнопки адаптируемые под дизайн

интеграция в интерфейсы с другими цветовыми схемами


Можно использовать собственные цвета кнопок, если соблюдены:

- Контрастность: текст хорошо читается на фоне.
- Иерархия: кнопка «Оплатить в приложении Halyk» всегда главнее (ярче, насыщеннее, выше в порядке)
- При использовании белой кнопки логотип Halyk должен быть в фирменном зелёном цвете


Рекомендации:

- Подходит для интерфейсов партнёров с уникальной палитрой
- Формулировки кнопок могут быть сокращены для соответствия дизайну

Светлый фон



Тёмный фон



#3 Table cell с иконкой

для мобильных или визуально насыщенных интерфейсов


Обязательные требования:

- Использование лого и иконки приложения Halyk
- Минимальный размер иконки — 44×44 px
- Подписи под кнопками должны содержать список платёжных систем

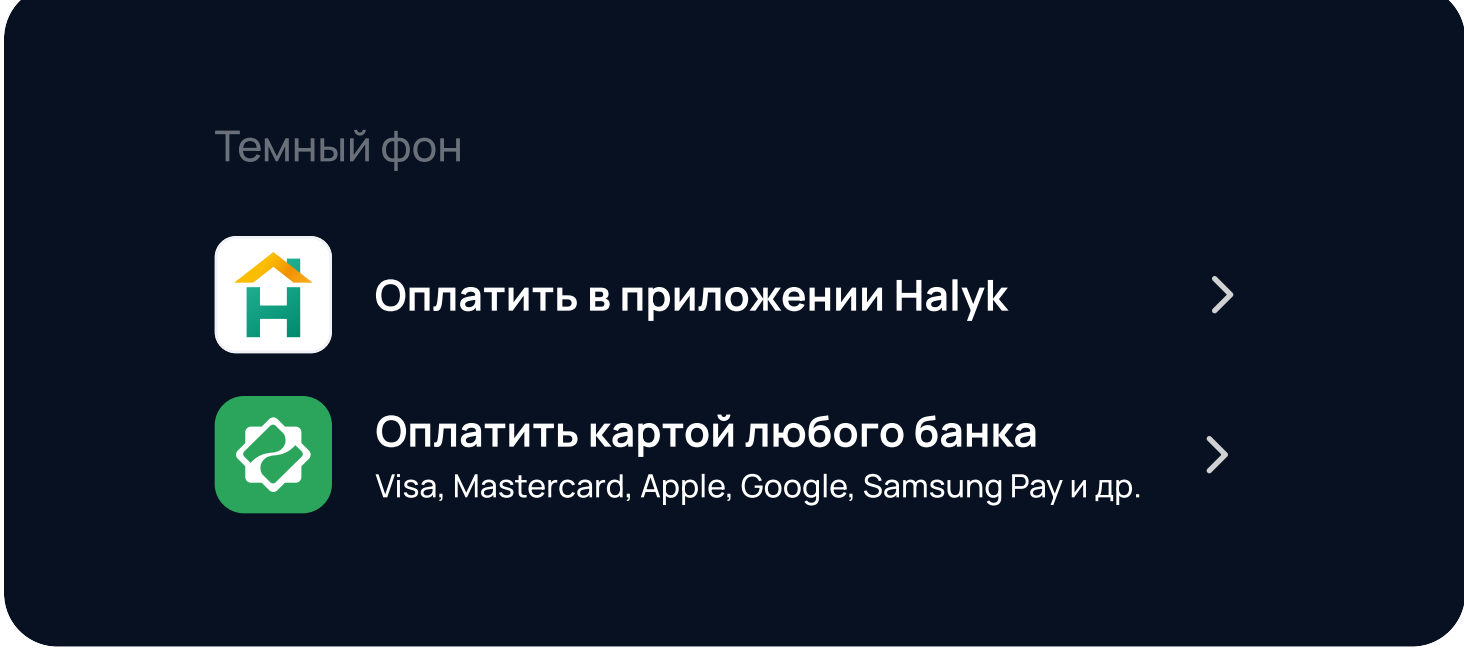
Рекомендации:

- Формулировки кнопок могут быть сокращены для соответствия дизайну

Белый фон



Тёмный фон



#4 Радио-кнопки

компактный, нативный для форм сценариев


Обязательные требования:

- Логотип Halyk в фирменном зелёном цвете, без изменений.
- Минимальная высота логотипа — 17 px
- На цветном фоне обязательно использовать белую подложку под логотипом.


Рекомендации:

- Вид радиобаттона можно изменять по своей дизайн-системе (outline, filled, brand-colored и т. д.)
- Формулировки кнопок могут быть сокращены для соответствия дизайну

Белый фон



Тёмный фон



Примеры

